




PERSIAPAN PELAKSANAAN

Computer Based Test (CBT)

PPDB Madrasah DKI Jakarta

Tahun Ajaran 2026/2027



KANWIL KEMENTERIAN AGAMA DKI JAKARTA
KEMENTERIAN AGAMA RI



DAFTARKAN MURID

Info Pendaftaran

Beranda

Aturan & Prosedur

Jadwal Pelaksanaan

Lokasi Pendaftaran

Alur Pelaksanaan

Hasil Seleksi

Jadwal Pelaksanaan



Kegiatan	Hari/Tanggal	Waktu	Lokasi
 Prapendaftaran/Pembuatan Akun	13 - 22 Mei 2026	24 jam (Pukul 00.00 WIB Tgl. 13 Mei – Pukul 23.59 WIB Tgl. 22 Mei)	Online
 Verifikasi Prapendaftaran	13 - 23 Mei 2026	24 jam (Pukul 08.00 WIB Tgl. 13 Mei – Pukul 16.00 WIB Tgl. 23 Mei)	Online
 Pendaftaran	12 - 13 Juni 2026	24 jam (Pukul 00.00 WIB Tgl. 12 Juni s.d Pukul 15.00 WIB Tgl. 13 Juni)	Online
 Pengumuman Peserta CBT	15 Juni 2026	12:00 WIB	Online
 Pelaksanaan CBT	17 Juni 2026	08:00 - 16:00 WIB	Online
 Pengumuman Hasil CBT	19 Juni 2026	12:00 WIB	Online
 Laporan Diri Online	19 - 20 Juni 2026	24 jam (Pukul 13.00 WIB Tgl. 19 Juni s.d Pukul 15.00 WIB Tgl. 20 Juni)	Online
 Pemberkasan Manual	22 Juni 2026	08:00 - 15:00 WIB	Madrasah Tujuan






Teknis ujian




Peserta



Madrasah



UJIAN ONLINE





SESSION UJICOBA



16 Juni 2026

Sesi 1.1 : 07.30 – 08.00

Sesi 1.2 : 08.30 – 09.00

Sesi 2.1 : 09.30 – 10.00

Sesi 2.2 : 10.30 – 11.00

1. Ujicoba dilaksanakan dalam 1 hari.
2. Ujicoba diperbolehkan ditempat masing-masing atau dimadrasah.
3. Ujicoba bertujuan untuk :
 - a. Mengukur kekuatan server.
 - b. Peserta Familiar dengan Aplikasi CBT sebelum pelaksanaan Ujian

HARI KE 2





SESSION UJIAN



17 Juni 2026

Sesi 1.1 : 07.30 – 09.15

Sesi 1.2 : 10.00 – 11.45

1. Pembagian sesi dilakukan oleh sistem
2. Pembagian Ruang akan dilakukan oleh sistem dengan ketentuan :
 - a. 1 Ruang akan diisi oleh 20 Peserta Ujian
 - b. 1 Hari akan dilakukan pelaksanaan dalam 2 Sesi

Pelaksanaan



Jumlah Soal



Tes Potensi Belajar

50 Soal



Tes Potensi Akademik

60 Soal





Materi



Tes Potensi Belajar

- *kemampuan numerik – 20 Soal*
- *kemampuan verbal - 15 Soal*
- *penalaran analitik – 15 Soal*

Tes Akademik

- *Penalaran Matematika – 10 Soal*
- *Moderasi Beragama – 10 Soal*
- *Pendidikan Agama Islam - 20 Soal*
- *Bahasa Indonesia – 10 Soal*
- *Bahasa Inggris – 10 Soal*






Question



Tes Potensi Belajar

45 Menit



Tes Potensi Akademik

60 Menit






Mekanisme Penilaian

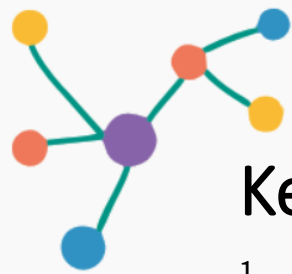


Item Response Theory (IRT)

Pendekatan modern dalam pengujian psikometrik yang berfokus pada karakteristik masing-masing soal (item) dalam tes. IRT menggunakan model matematika untuk menggambarkan hubungan antara kemampuan seseorang, tingkat kesulitan soal, dan probabilitas seorang individu menjawab soal tersebut dengan benar.

1. Penilaian hanya bisa dilakukan setelah seluruh peserta menyelesaikan ujian
2. Memerlukan Data Response dari seluruh peserta untuk melakukan kalibrasi dan perhitungan parameter soal.





Ketentuan Pelaksanaan

1. CBT dilaksanakan secara *online* di Madrasah Tujuan yang telah ditentukan oleh CPDB;
2. CPDB yang dapat mengikuti sebagai peserta CBT berdasarkan hasil seleksi Nilai Akhir, dimana Jumlah Peserta 4 kali dari jumlah Kuota masing-masing Madrasah);
3. CBT dilaksanakan secara serentak di semua tempat pelaksanaan pada tanggal yang telah ditetapkan dengan durasi waktu 105 menit;
4. Setiap peserta CBT tidak diperkenankan membawa buku atau referensi, kamera, alat penyimpan data (*flashdisk, external hard disk, kalkulator* dan lain-lain) ke dalam ruang CBT;
5. Setiap peserta wajib mengikuti CBT dan tidak diperkenankan mewakili kepada orang lain. Jika ada peserta yang mewakili kepada orang lain dengan alasan apapun, maka haknya sebagai peserta CBT dinyatakan gugur;
6. Panitia mempersiapkan sarana dan prasarana ruang peserta CBT;
7. Peserta menyiapkan perangkat (Handphone/Laptop) beserta kuota internet dan datang ke lokasi minimal 60 maksimal 30 menit sebelum jadwal pelaksanaan CBT;
8. Peserta yang terlambat hadir, tidak diberikan tambahan waktu;
9. Pelaksanaan CBT dipantau oleh Kantor Wilayah Kementerian Agama Provinsi dan Kantor Kementerian Agama Kabupaten/Kota.
10. Ketidakhadiran dan/atau pelanggaran terhadap ketentuan pelaksanaan CBT wajib dilaporkan dalam Berita Acara Pelaksanaan.



Pelaksanaan CBT

1. Peserta membawa bukti cetak Pendaftaran telah mendaftar secara *online*;
2. Panitia memeriksa bukti cetak Pendaftaran dengan peserta yang mengikuti CBT sebelum memasuki ruang CBT;
3. Peserta mengisi daftar hadir;
4. Peserta duduk pada tempat yang disediakan.
5. Panitia membacakan tata tertib pelaksanaan CBT .
6. Peserta meninggalkan ruang CBT setelah menyelesaikan soal CBT.
7. Peserta menaati tata tertib.



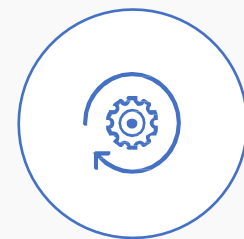


Pembobotan Nilai



Tes Potensi Belajar

40 %



Tes Potensi Akademik

60 %





Instalasi Aplikasi CAT

Aplikasi akan dibagikan pada tanggal 15 Juni 2026

1. (.exe) Windows Laptop/PC
2. (.apk) Android
3. (qrcode) IOS





Persiapan Perangkat Komputer

Untuk melaksanakan proses CBT, panitia ujian diharapkan dapat mempersiapkan perangkat komputer dengan kelengkapan sebagai berikut:

1. Peserta tes harus menyiapkan Laptop/PC dengan layar minimal 12" yang berfungsi dengan baik.
2. Memiliki minimal 2GB RAM.
3. Memiliki minimal 10GB Storage.
4. Menggunakan Sistem Operasi Windows 8.1 ke atas..
5. Memiliki koneksi internet stabil minimal 10Mbps.
6. Aplikasi CBT 32bit dapat diunduh pada :
(diinformasikan terpisah pada tanggal 15 Juni)
Aplikasi CBT 64bit dapat diunduh pada :
(diinformasikan terpisah pada tanggal 15 Juni)


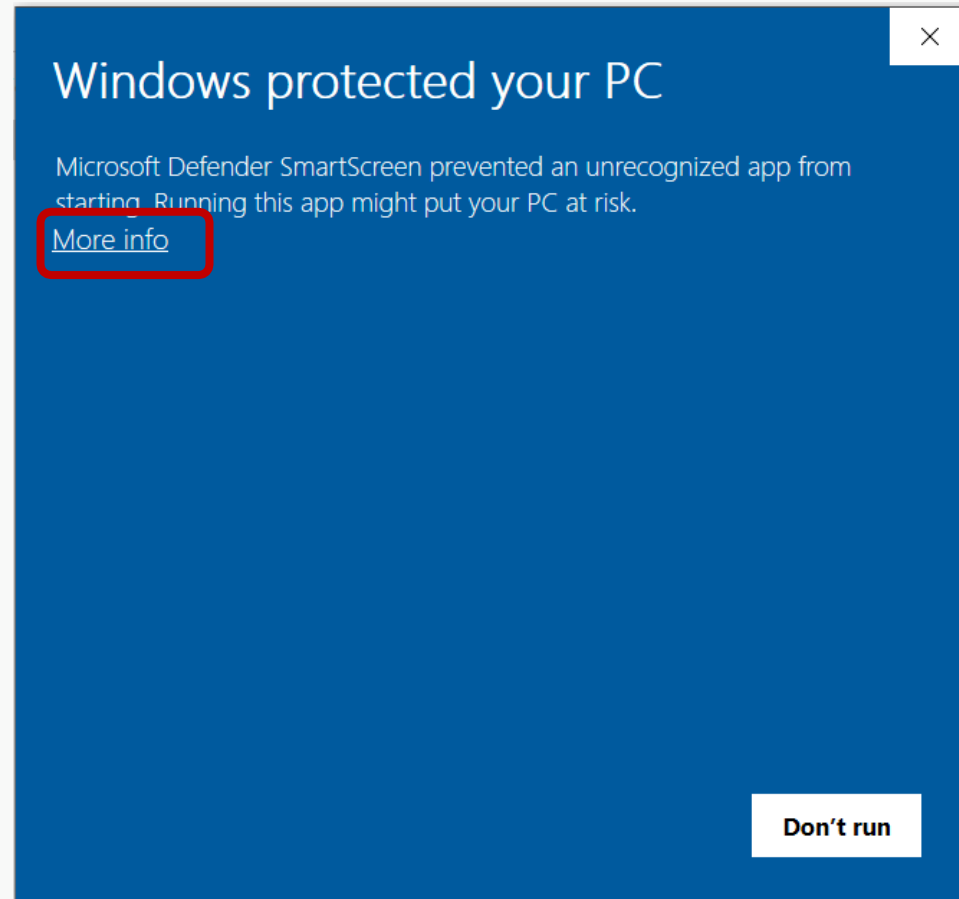


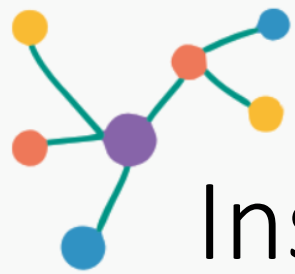


Instalasi Aplikasi Laptop/PC



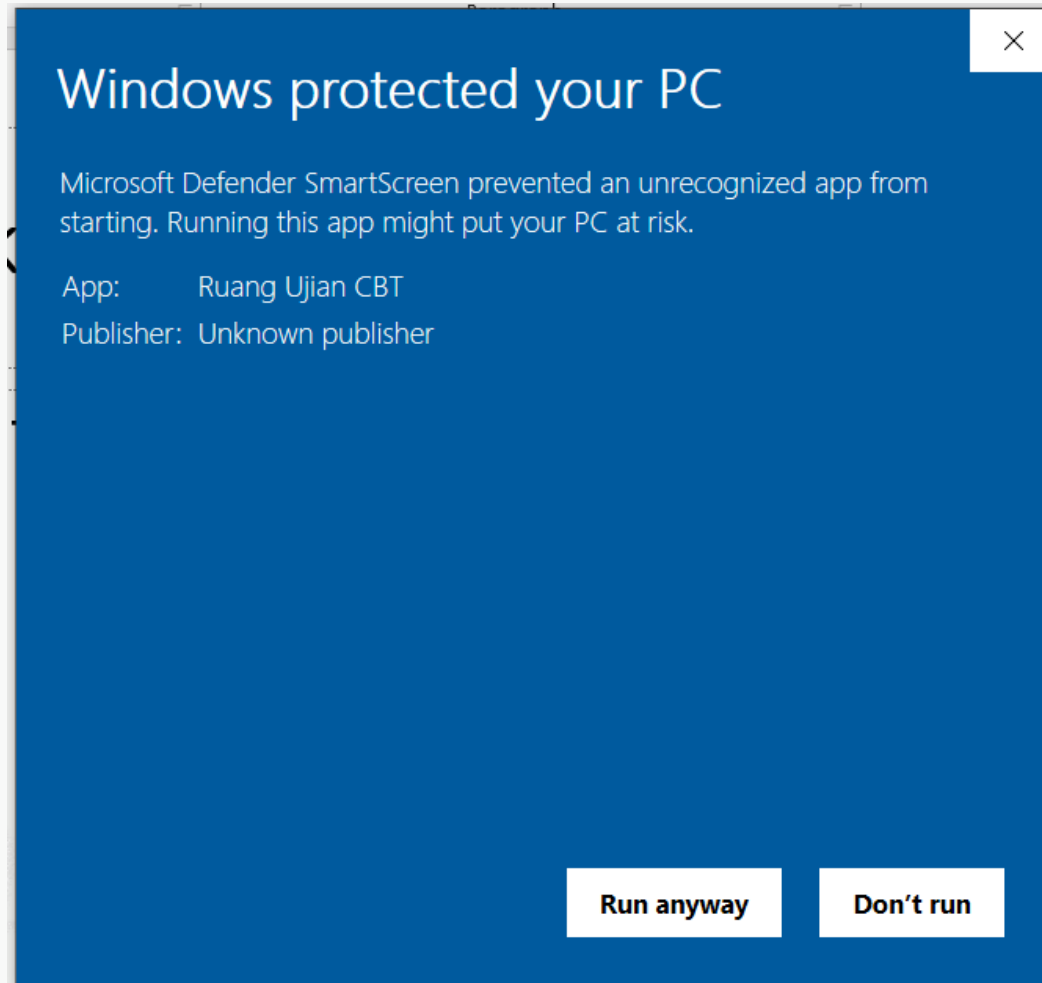
Instal Aplikasi **Ruang Ujian CBT** dengan klik 2 kali. Akan tampil sebagai berikut maka klik More info

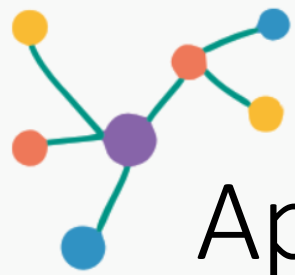




Instalasi Aplikasi

Akan tampil detil aplikasi kemudian Run Anyway. Aplikasi yang sudah sukses terinstal akan terbuka langsung.





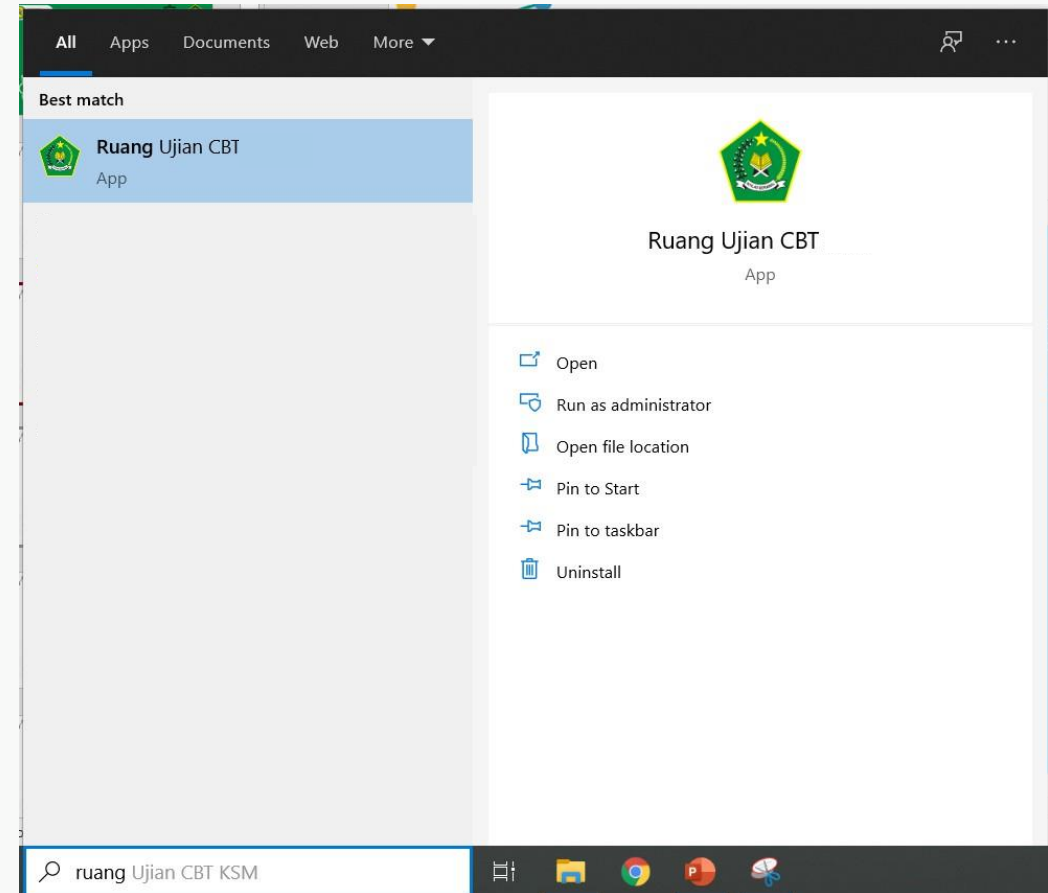
Aplikasi Peserta



Aplikasi juga dapat dibuka melalui menu windows.

HARAP DIPERHATIKAN!


1. Peserta **DILARANG** membuka browser, aplikasi meeting, aplikasi remote atau terkoneksi dengan layar tambahan.
2. Aplikasi **TIDAK** akan terbuka atau akan tertutup otomatis jika peserta mengakses browser, aplikasi meeting, aplikasi remote atau terkoneksi dengan layer tambahan.





Login Peserta

Peserta login dengan nomor peserta dan tanggal lahir

 **RUANG UJIAN DAN PENGAWASAN**


Penerimaan Penerimaan Murid Baru Madrasah (PMBM) DKI Jakarta
Silahkan masuk menggunakan akun masing-masing

Username

Password

[Login](#)

Menemui suatu kendala? klik [Bantuan](#)




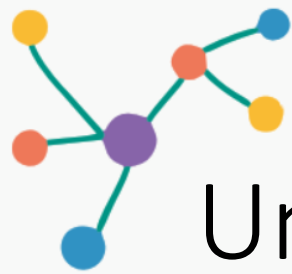


Persiapan Perangkat iOS

Untuk melaksanakan proses ujian daring PMBM Madrasah DKI Jakarta, panitia atau para peserta ujian diharapkan dapat mempersiapkan perangkat iOS dengan kelengkapan sebagai berikut:

1. Peserta tes harus menyiapkan Handphone yang berfungsi dengan baik.
2. Memiliki minimal 2GB RAM.
3. Memiliki minimal 10GB Storage.
4. Memiliki koneksi internet stabil.

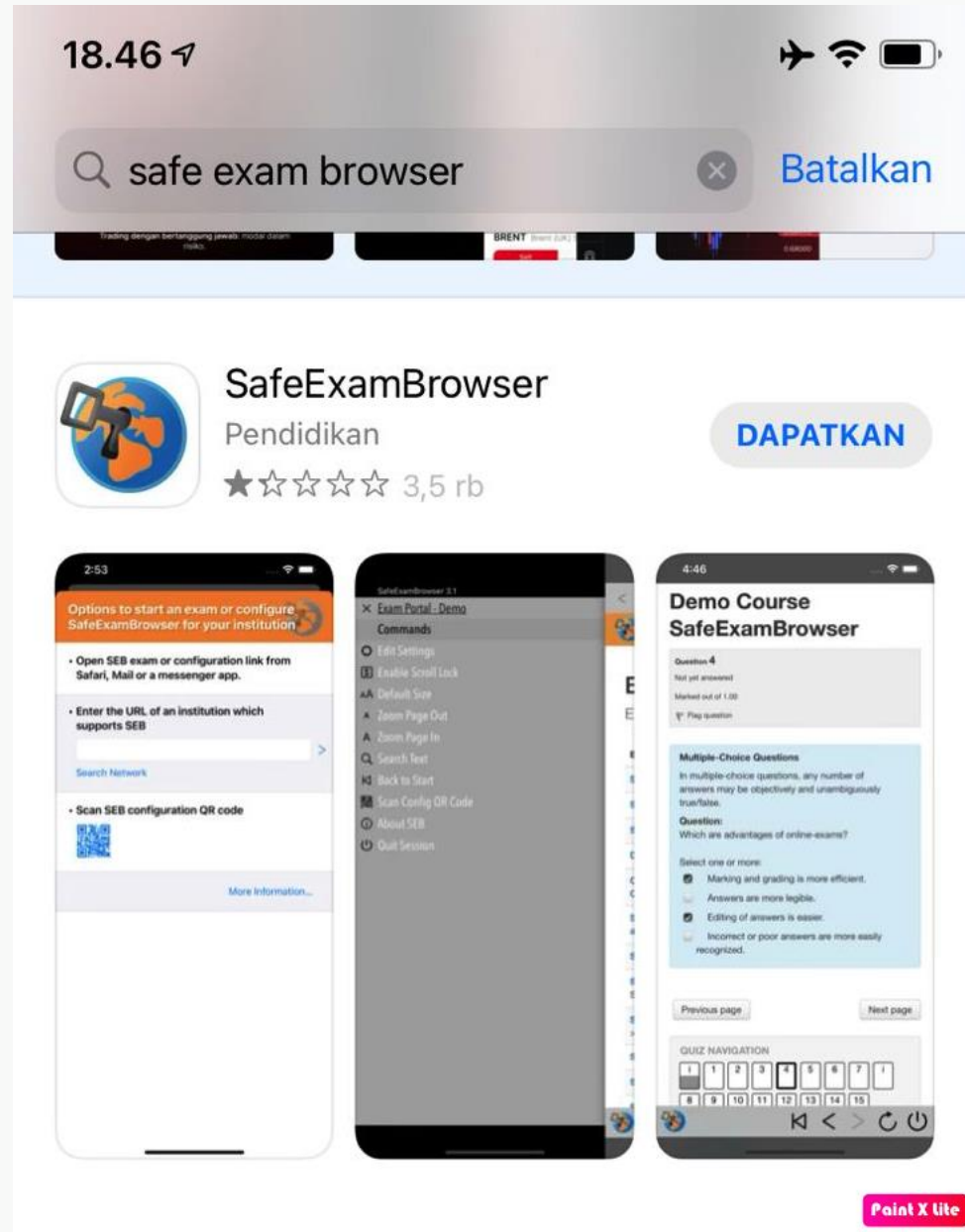





Unduh SEB

Silahkan buka App Store pada Iphone Anda kemudian Cari aplikasi SEB pada kolom pencarian

Kemudian Tap Instal atau dapatkan sampai aplikasi terpasang pada perangkat Anda.

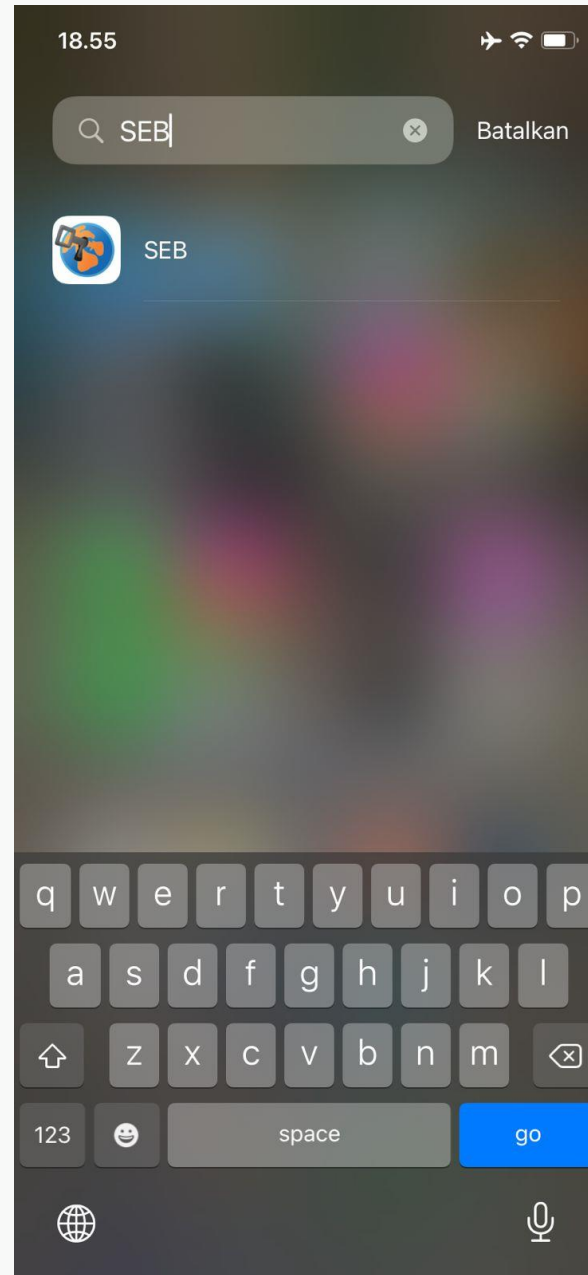





Buka Aplikasi

Setelah proses instalasi selesai.

Anda dapat mencari Aplikasi pada pencarian di Iphone Anda dengan ketik "SEB"

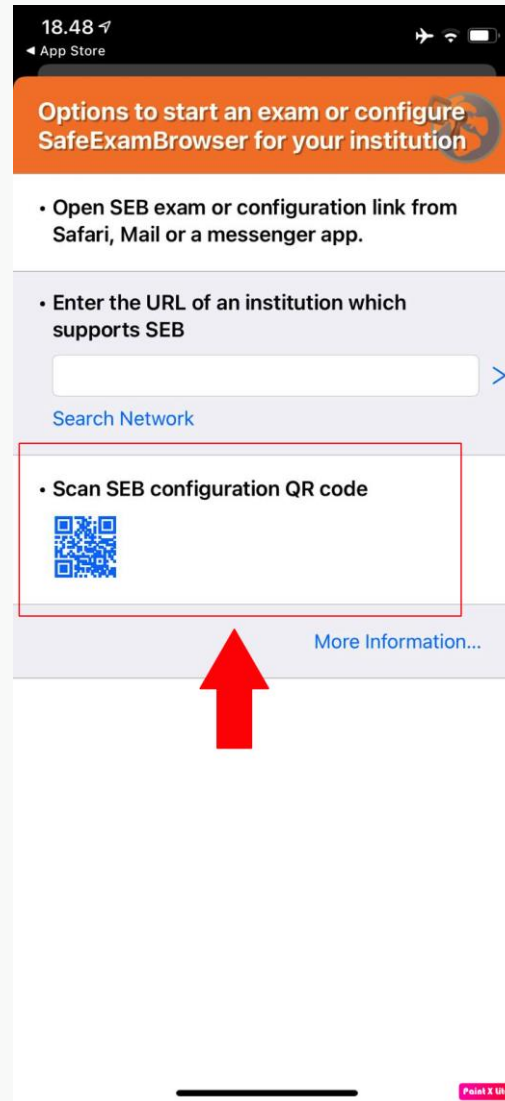





Buka Aplikasi

Setelah Aplikasi terbuka seperti pada gambar.

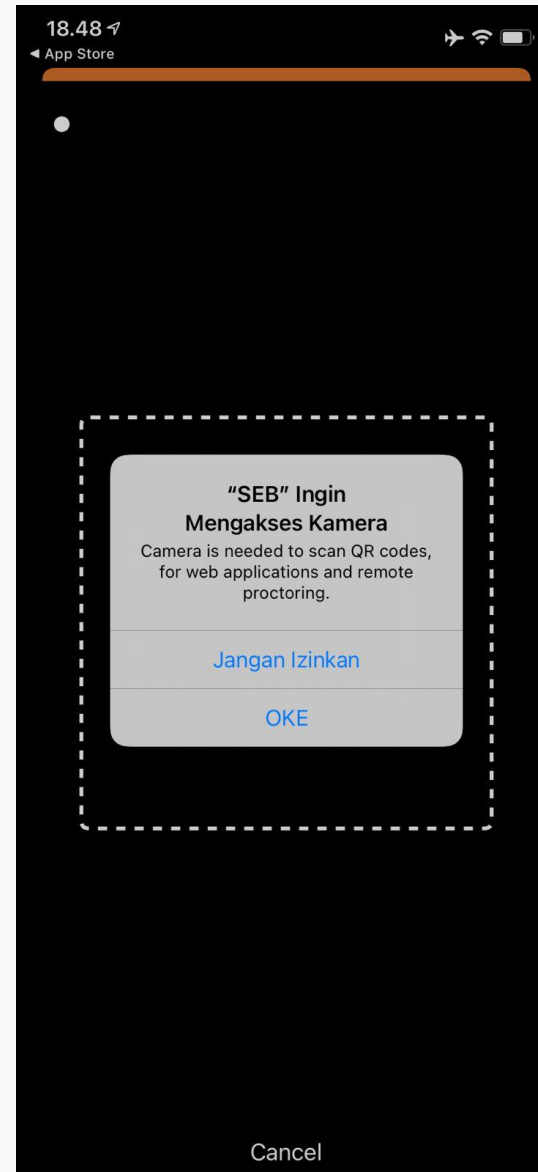
Tap pada QR CODE yang tersedia kemudian berikan izin kamera.





Buka Aplikasi

Berikan izin untuk menggunakan kamera pada Iphone Anda kemudian SCAN QR CODE dibawah ini :




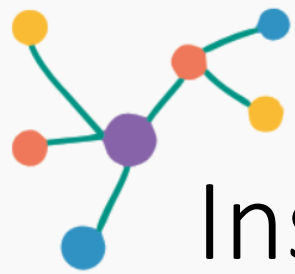


Persiapan Perangkat Android

Untuk melaksanakan proses ujian daring PMBM Madrasah DKI Jakarta, panitia atau para peserta ujian diharapkan dapat mempersiapkan perangkat Android dengan kelengkapan sebagai berikut:

1. Peserta tes harus menyiapkan Handphone yang berfungsi dengan baik.
2. Memiliki minimal 2GB RAM.
3. Memiliki koneksi internet stabil.
4. Aplikasi Android dapat diunduh pada :





Instalasi Aplikasi

Setelah proses unduh aplikasi selesai, klik aplikasi yang sudah diunduh.



Download



390,46 MB terpakai dari 223,90 GB

✓ Semua

Video

Gambar

Lain

Baru saja




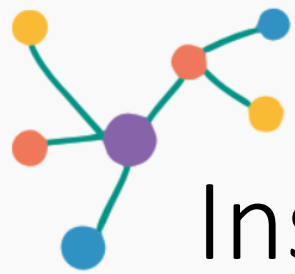
ppdb_jkt_android.apk

9,03 MB • appmadrrasah.kemenag.go.id




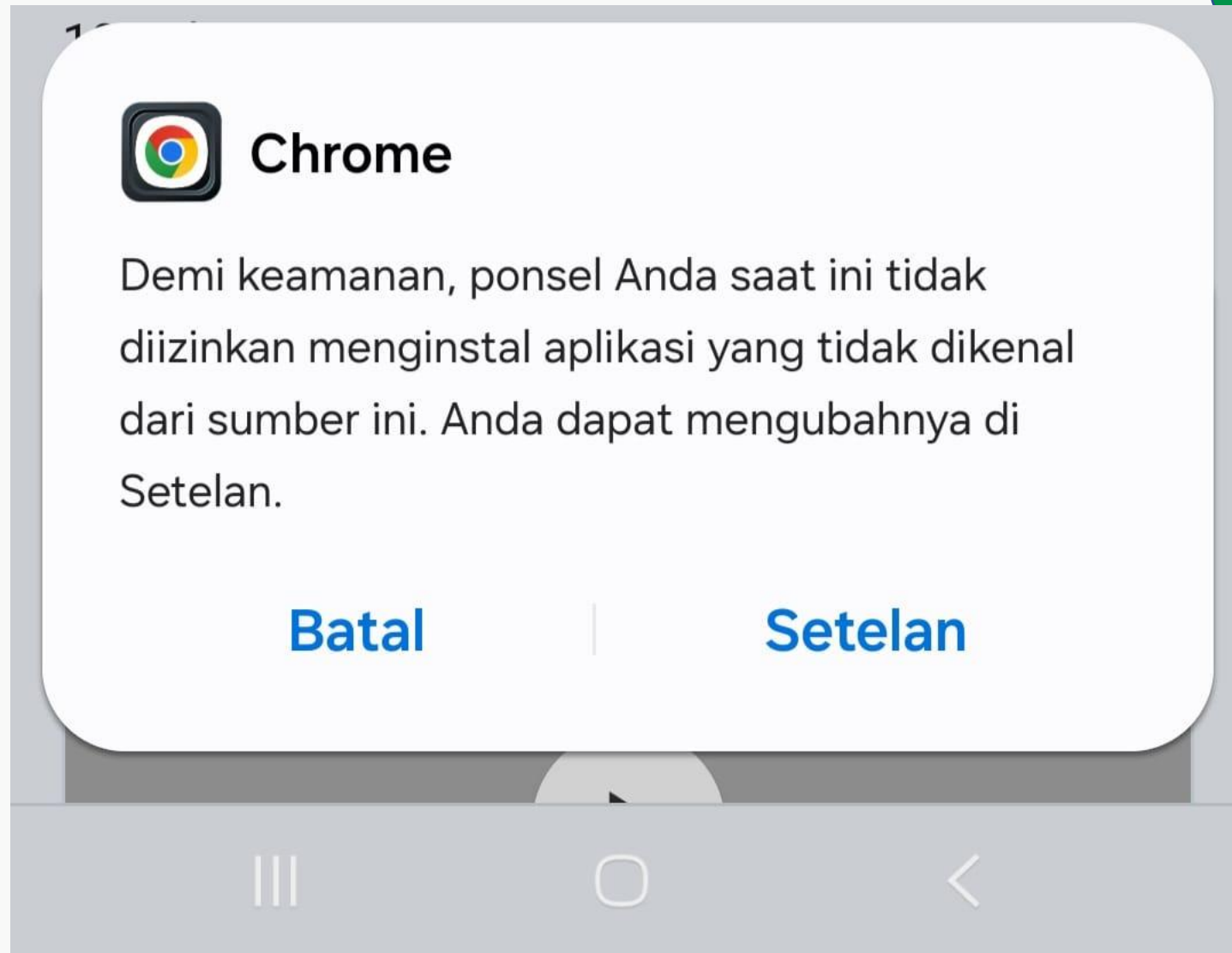
Paint X lite

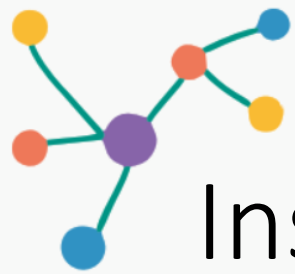




Instalasi Aplikasi

Jika muncul keterangan
seperti pada gambar
disamping,
Klik Setelan

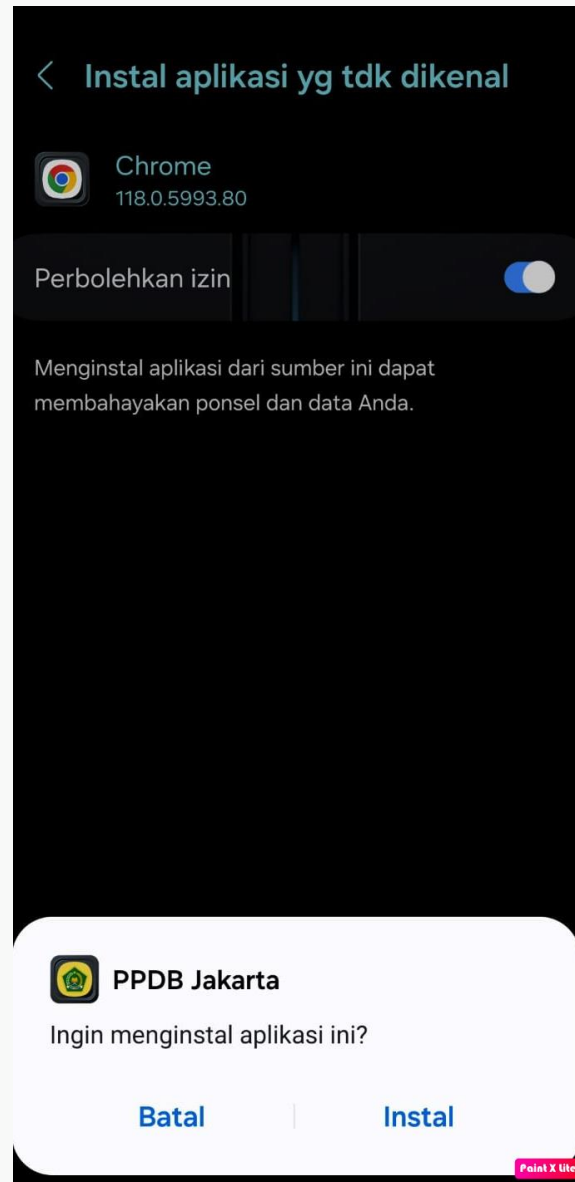



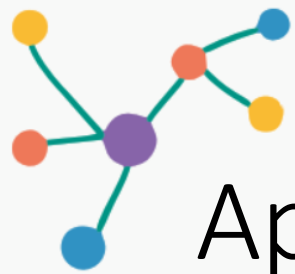


Instalasi Aplikasi

Klik perbolehkan izin,
kemudian klik install.

Tunggu sampai proses instalasi
aplikasi selesai





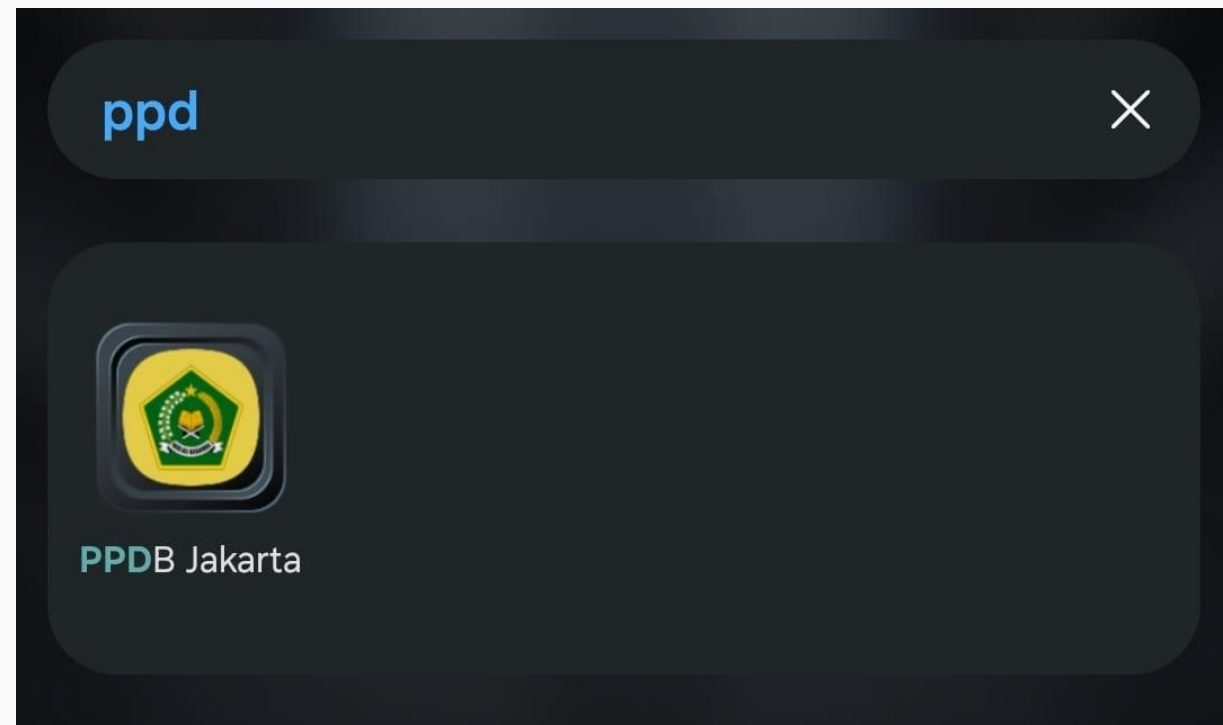
Aplikasi Peserta



Aplikasi juga dapat dibuka melalui menu pencarian.

HARAP DIPERHATIKAN!


1. Peserta **DILARANG** membuka browser, aplikasi meeting, aplikasi remote atau terkoneksi dengan layar tambahan.
2. Peserta wajib menyematkan aplikasi pada slide selanjutnya.






Sematkan Aplikasi


Klik ok, apabila muncul keterangan seperti pada gambar.






Contoh Pengerjaan Soal





 **Computer Based Test**

 **ALIYAH SYABANIYAH**
521100280049301


Lokasi: MTsN 37 Jakarta
Sesi: 1 Ruang 1
Kode Ruang [1011701]

Ujian





 Bantuan

 Keluar





Petunjuk Ujian

1. Berdoalah kepada Allah SWT sebelum Anda memulai mengerjakan soal.
2. Waktu ujian akan dimulai ketika Anda menekan tombol  **Mulai Ujian**


Tes Potensi Belajar

Soal	Durasi	Sisa Waktu	Status	
 50 Soal	 45 Menit	 45 Menit	Aktif: Silahkan kerjakan	 Mulai Ujian

Tes Akademik

Soal	Durasi	Sisa Waktu	Status	
 50 Soal	 60 Menit	 60 Menit	Belum mengerjakan Tes Potensi Belajar	 Mulai Ujian

Petunjuk Ujian


1. Berdoalah kepada Allah SWT
2. Waktu ujian akan dimulai ketika Anda menekan tombol  **Mulai Ujian**

Mau memulai ujian ?




Silahkan masukkan token ujian pada kolom dibawah ini kemudian klik tombol mulai ujian

Token ujian dapat Anda minta kepada pengawas ruang 1 [1011701]





Ketik Token Ujian disini ...

 **Mulai Ujian**


Tes Potensi Belajar

Soal	Durasi	Sisa Waktu	Status	
 50 Soal	 45 Menit			 Mulai Ujian

Tes Akademik


Soal	Durasi	Sisa Waktu	Status	
 50 Soal	 60 Menit	 60 Menit	Belum mengerjakan Tes Potensi Belajar	 Mulai Ujian







Contoh Pengerjaan Soal




 **Computer Based Test**

 **ALIYAH SYABANIYAH**
521100280049301

Lokasi: MTsN 37 Jakarta
Sesi: 1 Ruang 1
Kode Ruang [1011701]

 **Ujian**

 **Bantuan**

Soal No. 16
Terjawab 0 dari 50 (0%)

[Sebelumnya](#) [Selanjutnya](#)

Bacalah paragraf berikut untuk menjawab soal

Di sebuah perusahaan, ada empat departemen utama: Pemasaran, Keuangan, Sumber Daya Manusia (SDM), dan Produksi. Setiap departemen memiliki satu kepala departemen.

Kepala Departemen Pemasaran lebih muda dari Kepala Departemen Keuangan, Kepala Departemen Produksi adalah yang tertua di antara semuanya, Kepala Departemen SDM lebih muda dari Kepala Departemen Pemasaran.

Urutkan kepala departemen dari yang tertua hingga termuda :

Pilih satu jawaban benar!

A

B

C

D

[Sebelumnya](#) [Selanjutnya](#)

Sisa Waktu
00:44:24

[Refresh](#)

[Selesaikan Ujian](#)

Peta Soal

01	02	03	04	05
06	07	08	09	10
11	12	13	14	15
16	17	18	19	20
21	22	23	24	25
26	27	28	29	30
31	32	33	34	35
36	37	38	39	40
41	42	43	44	45
46	47	48	49	50





TERIMAKASIH

